





















Für die Explantation unserer Platten wird in der Regel nur ein Schraubendreher benötigt. Dieser hat in den meisten Fällen einen genormten Innensechskant. Die jeweilige Größe entnehmen Sie bitte der Tabelle. Details zu den Schraubendrehern finden Sie am Ende der Liste.

Schlüsselweite Anschluss		1,5	2,0	2,5-S	2,5	T8	T10	Kreuz
								
Vorfuß								
Großzehengrundgelenksplatte, monoaxial		✓	✓					
VALGUS-Fußplatte, polyaxial, mit Kompression, gerade			✓			✓		
VALGUS-T-Fußplatte, polyaxial, mit Kompression			✓			✓		
KOM-Fußplatte, für MTP-Gelenk I, polyaxial						✓		
Vor- und Mittelfuß								
SIMPLIUS-Fußplatte, small, gerade, Standard								✓
SIMPLIUS-T-Fußplatte, polyaxial, mit Kompression			✓					
Gerade Fußplatte, polyaxial			✓			✓		
L-Fußplatte, polyaxial			✓			✓		












Für die Explantation unserer Platten wird in der Regel nur ein Schraubendreher benötigt. Dieser hat in den meisten Fällen einen genormten Innensechskant. Die jeweilige Größe entnehmen Sie bitte der Tabelle. Details zu den Schraubendrehern finden Sie am Ende der Liste.

Schlüsselweite Anschluss		1,5	2,0	2,5-S	2,5	T8	T10	Kreuz
								
Vor- und Mittelfuß								
T-Fußplatte, polyaxial			✓			✓		
Mini-Viertelrohrplatte, mit Rundlöchern, Standard					✓			
Mittelfußadapptionsplatte, gerade, mit DC-Löchern, Standard			✓			✓		
NAVICULARE-Fußplatte, polyaxial		✓						
CUBOID-Fußplatte, slim, polyaxial		✓						
R-LOCK-Platte, slim, polyaxial			✓			✓		
T-Platte, ohne Steg, polyaxial			✓			✓		
Vor-, Mittel- und Rückfuß								
DRACO-Platte, polyaxial			✓			✓		






Für die Explantation unserer Platten wird in der Regel nur ein Schraubendreher benötigt. Dieser hat in den meisten Fällen einen genormten Innensechskant. Die jeweilige Größe entnehmen Sie bitte der Tabelle. Details zu den Schraubendrehern finden Sie am Ende der Liste.

Schlüsselweite Anschluss		1,5	2,0	2,5-S	2,5	T8	T10	Kreuz
								
Vor-, Mittel- und Rückfuß								
CUBOID-Fußplatte, solid, polyaxial			✓			✓		
H-Fußplatte, lang, polyaxial			✓			✓		
H-Fußplatte, polyaxial			✓			✓		
R-LOCK-Platte, solid, polyaxial				✓			✓	
Mittel- und Rückfuß								
LAPIDUS-T-Fußplatte, plantar, polyaxial				✓			✓	
LISFRANC Fusionsplatte, solid & small, TMT 2/ Cuneiformia, polyaxial						✓		
LISFRANC Fusionsplatte, solid & small, TMT 2/3, polyaxial						✓		
LISFRANC Fusionsplatte, solid & small, TMT 4/5, polyaxial						✓		



Für die Explantation unserer Platten wird in der Regel nur ein Schraubendreher benötigt. Dieser hat in den meisten Fällen einen genormten Innensechskant. Die jeweilige Größe entnehmen Sie bitte der Tabelle. Details zu den Schraubendrehern finden Sie am Ende der Liste.

Schlüsselweite Anschluss		1,5	2,0	2,5-S	2,5	T8	T10	Kreuz
								
Rückfuß								
GRADUS-Osteotomie-Rückfußplatte, polyaxial				✓			✓	
RIMBUS-Platte, polyaxial				✓				

SW AS	Bestellnummer	Bezeichnung
1,5	750.102036	 Sechskantschraubendreher, komplett, für Schrauben D 2,0 mm, mit Griff und Haltehülse
2,0	750.102005	 Sechskantschraubendreher, für Schrauben D 2,5 mm, mit Griff
2,5-S	750.102001	 Sechskantschraubendreher, für Schrauben D 2,5 mm, mit Griff, selbsthaltend
2,5	750.102037	 Sechskantschraubendreher, komplett, für Schrauben D 2,7 mm, mit Griff und Haltehülse
Kreuz	750.102038	 Kreuzschlitzschraubendreher, für TWISTER-Schrauben D 2,0 mm, mit Griff und Haltehülse

SW = Schlüsselweite | AS = Anschluss



SW AS	Bestellnummer	Bezeichnung
T8	750.112029 + 750.109106	 Schraubendrehereinsatz, Anschluss T8, L 100 mm, selbsthaltend, für Schnellkupplung und Silikon-Handgriff, mit Schnellkupplung
T10	750.112033 + 750.109106	 Schraubendrehereinsatz, Anschluss T8, L 100 mm, selbsthaltend, für Schnellkupplung und Silikon-Handgriff, mit Schnellkupplung

SW = Schlüsselweite | AS = Anschluss

Für weitere Informationen wenden Sie sich bitte an Ihren zuständigen Außendienstmitarbeiter oder an unseren Innendienst:

Deutschland INTERCUS Vertriebs GmbH | In der Flecke 22-23
07422 Bad Blankenburg

Ansprechpartner:
Frau Friedrichs und Frau Unger

Telefon: 036741 586265
Fax: 036741 586469
E-Mail: info@intercus-vertrieb.de

Export INTERCUS GmbH | Zu den Pfarreichen 5
07422 Bad Blankenburg | GERMANY

Telefon: +49 36741 588-0
Fax: +49 36741 588-285
E-Mail: info@intercus.de



National: INTERCUS Vertriebs GmbH | In der Flecke 22-23 | 07422 Bad Blankenburg
Tel.: +49 36741 586265 | Fax: 586469 | E-Mail: info@intercus-vertrieb.de

International: INTERCUS GmbH | Zu den Pfarreichen 5 | 07422 Bad Blankenburg
Tel.: +49 36741 588-0 | Fax: 588-285 | E-Mail: info@intercus.de | GERMANY